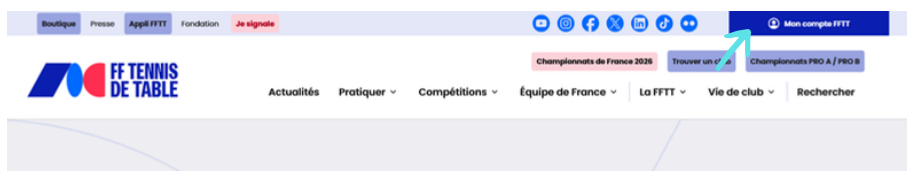


PROCEDURE CREATION/ACTIVATION COMPTE FFTT


ETAPE 1 : "Je crée mon compte FFTT"

Cliquez sur l'icone "Mon compte FFTT"



ETAPE 2

Cliquez sur "Créer mon compte"



ETAPE 3 :

Remplir le formulaire puis cliquez sur "Créer mon compte"

The screenshot shows the 'CRÉER VOTRE COMPTE FFTT' form. At the top, there is a warning: 'Si vous avez déjà une licence FFTT et que votre compte n'est pas activé, veuillez utiliser la fonction "Identifiant oublié ou activer son compte". Ce formulaire est réservé aux personnes n'ayant jamais eu de licence FFTT.' The form is divided into several sections: 'ÉTAT CIVIL', 'PRINCIPAUX MOYENS DE COMMUNICATION', 'Résidence, bâtiment', and 'COMMENTAIRES'. Each section contains various fields with checkboxes and dropdown menus. At the bottom, there are three checkboxes: 'Optin FFTT', 'Optin partenaires', and 'Droit à l'image'. A red arrow points to the 'CRÉER LE COMPTE' button at the bottom of the form.

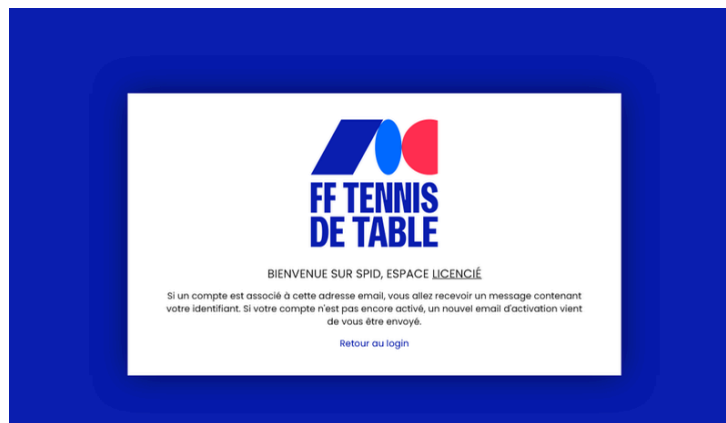
ÉTAT CIVIL					
Nom de naissance*	X	Nom de naissance	Famille*	X	
DUFOUR	4/30		MICHEL	4/30	
Prénom 1		Prénom 2	Prénom 3	0/30	
Sexe*	0/20	Nationalité*	0/30	Date de naissance*	0/30
Homme		France (F)		25/09/1975	X
Commune de naissance		Pays de naissance			
Recherche sur le code postal, cliquez pour sélectionner.					
PRINCIPAUX MOYENS DE COMMUNICATION					
Email*	X	Téléphone fixe	0/30	Téléphone portable	0/30
michel.dupont@free.fr					
N° et barre code*	0/100				
27 avenue de la table					
Résidence, bâtiment			Lieu dit		
Code postal*	0/30	Ville*	0/30		
91001		Pingville			
	0/75				
COMMENTAIRES					
<input type="checkbox"/> Optin FFTT	<input type="checkbox"/> Optin partenaires	<input type="checkbox"/> Droit à l'image			
Communication autorisée de votre adresse mail auprès des services de la FFTT, pour envoi de newsletters, informations complémentaires de la FFTT liées à l'organisation fédérale.		Communication autorisée de votre adresse mail auprès des clubs affiliés de la FFTT, pour envoi d'infos et de renseignements complémentaires dans le respect de la réglementation en vigueur.		La licence autorise la dédication à la prise d'image et l'utilisation de votre nom dans le cadre de ses publications fédérales, et dans le respect des personnes concernées.	
CRÉER LE COMPTE					
Retour au login					

ETAPE 4 : "J'active mon compte"

Après avoir effectué l'étape 1, indiquez votre e-mail puis cliquez sur "Retrouver mon identifiant ou activer mon compte"



ETAPE 5




Vous allez recevoir un mail comme celui-ci



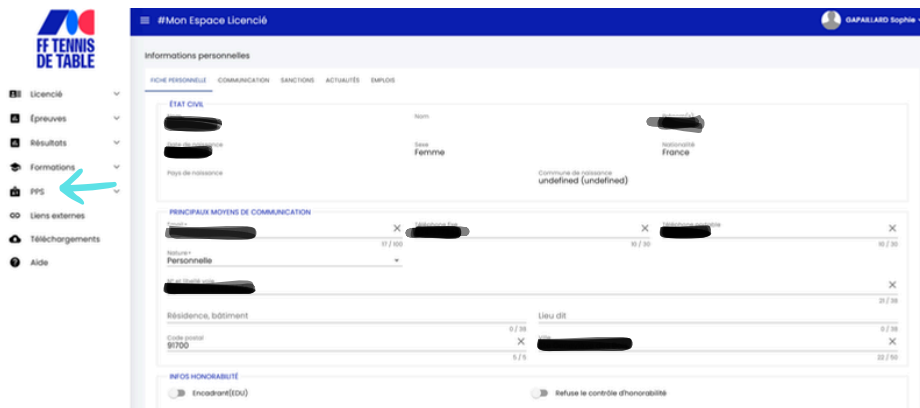
Cliquez sur "Activer mon compte"

ETAPE 6 :

Renseignez les informations demandées puis cliquez sur "Activer mon compte"



Vous allez être dirigé vers votre compte licencié qui vous permettra de valider votre PPS



VALIDATION DE MON PPS:

Cliquez sur le lien suivant puis suivez les différentes étapes :

